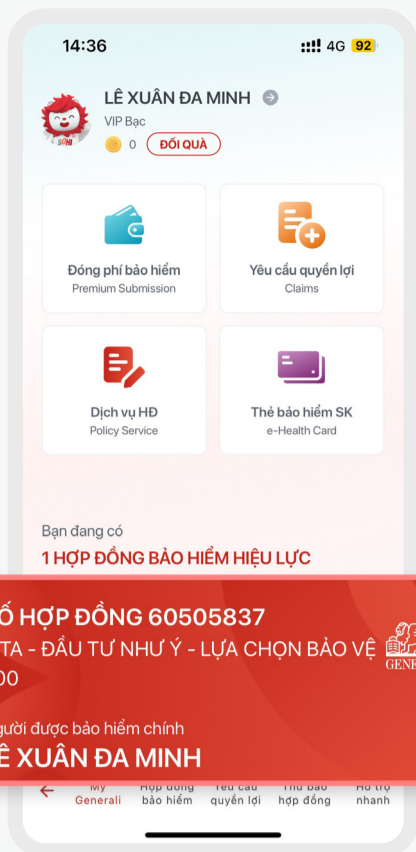


## A. CÁCH TRUY CẬP

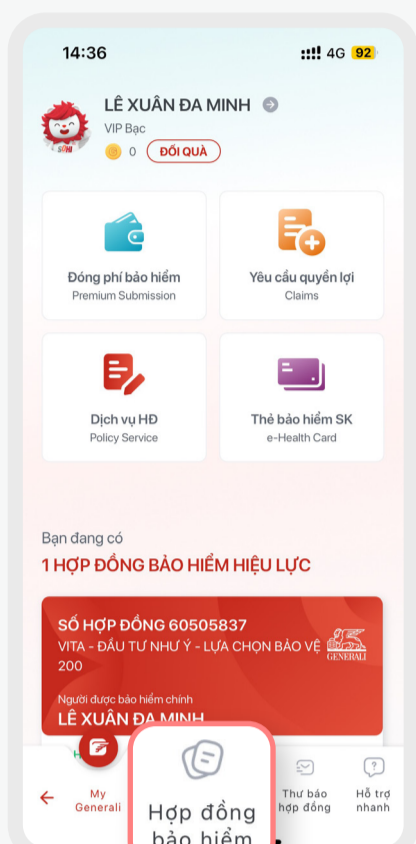
1



### Cách 1

Tại trang chủ MyGenerali, **chọn Hợp đồng bảo hiểm** mà Quý khách muốn xem

2

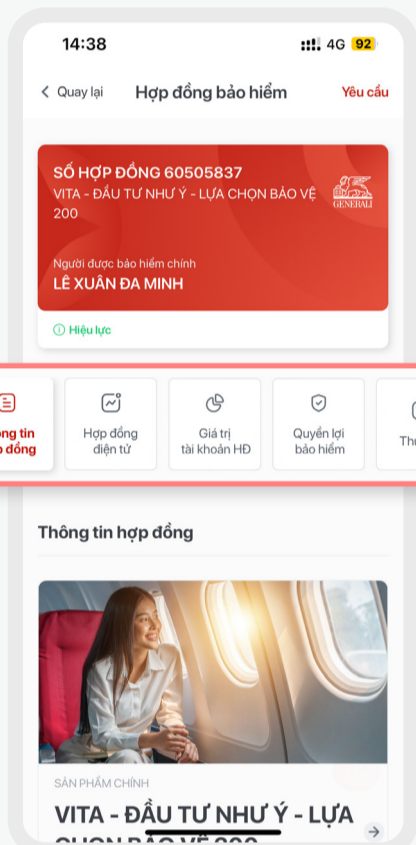


### Cách 2

Tại trang chủ MyGenerali, chọn mục Hợp đồng bảo hiểm **sau đó chọn Hợp đồng bảo hiểm** mà Quý khách muốn xem

## B. XEM CHI TIẾT HỢP ĐỒNG BẢO HIỂM

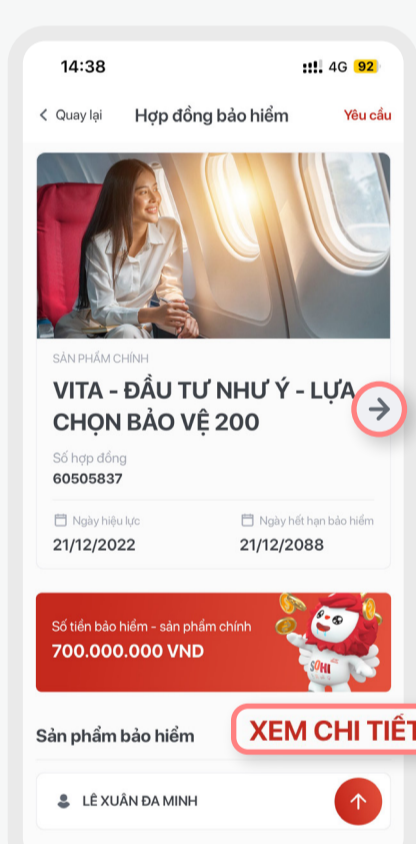
1



Quý khách có thể **lướt sang phải** để lựa chọn các thông tin cần tra cứu như:

- Thông tin hợp đồng
- Hợp đồng điện tử
- Giá trị tài khoản HD
- Quyền lợi bảo hiểm
- Thư báo

2



Quý khách có thể xem các thông tin về:

- Quyền lợi sản phẩm chính khi nhấn vào **biểu tượng** →
- Quy tắc và Điều khoản sản phẩm bổ trợ khi nhấn **XEM CHI TIẾT** để xem; và
- Các thông tin khác về:
  - Người thụ hưởng
  - Thông tin về phí
  - Thông tin liên lạc
  - Tư vấn viên phục vụ hợp đồng

3

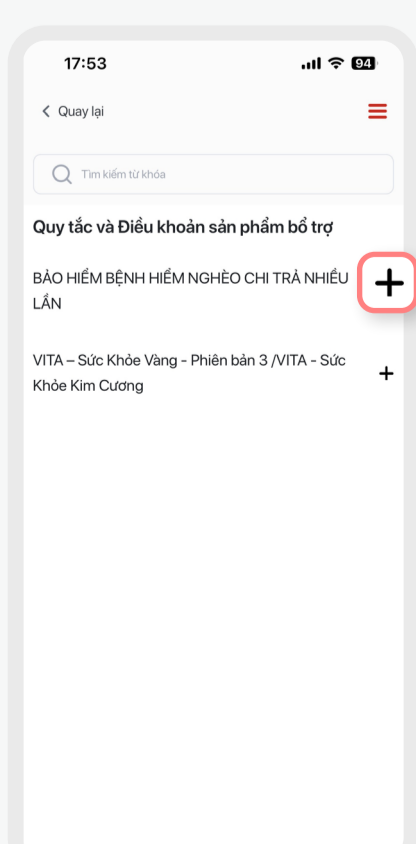


Tại mục **Hợp đồng điện tử**, Quý khách có thể:

- Tải hợp đồng bảo hiểm điện tử; và
- Bản sao tài liệu minh họa quyền lợi bảo hiểm;
- Quy tắc và Điều khoản Sản phẩm chính/ Sản phẩm bổ trợ; và
- Các tài liệu khác liên quan



4



Khi vào **Quy tắc và Điều khoản Sản phẩm bổ trợ**, Quý khách vui lòng nhấn vào dấu **(+)** để xem thêm thông tin chi tiết của từng điều khoản.